

符号	仕様
GLウ	現場発泡ウレタン吹付t25 PB12.5/上仕上 (GL工法)
GL	仕上:PB12.5/上仕上 (GL工法)
ウ	現場発泡ウレタン吹付t25表し
サ①	ガラス:目隠しフィルム貼り、押出法樹脂樹脂t25表し (四方合板枠t12内はめ込み)
サ②	押出法樹脂樹脂t25表し (四方合板枠t12内はめ込み)
サ③	額縁取付
サ④	押出法樹脂樹脂t25 (四方合板枠t12L面揃え内はめ込み)、仕上:合板t12/上EP (GL面揃え)
サ⑤	FIXサッシ:透明ガラスt6に変更、額縁取付
サ⑥	ガラス:目隠しフィルム貼り
タ①	300角タイル貼り:FG-R0340・FG-R0310 (名古屋タイル工業)
タ②	200角タイル貼り:T0-L4121・4122・4123・4124 組合せ (名古屋タイル工業)
タ③	200角タイル貼り:T0-X4111 (名古屋タイル工業)
タ④	300角タイル貼り:FG-R0340 (名古屋タイル工業)
タ⑤	200角タイル貼り:フレット 和 TE204 (エー・シー・商会)
タ⑥	200角タイル貼り:T0-L4131・4132・4133・4134 組合せ (名古屋タイル工業)
外壁①	LGS下地 L8t12/上吹付タイル
間①	LGS下地 PBt12.5+9.5/上EP
バ①	トイレノブ (タイル工業:ビューアノブ-ス同等品)
バ②	バーション (H=2100)
荷物置場①	エレクター同等品 (支給品) 1500×450×H1900 (ワイヤシェルフ:6枚)、900×450×H1900 (ワイヤシェルフ:6枚)
荷物置場②	エレクター同等品 (支給品) 900×600×H1900×2 (ワイヤシェルフ:6枚)
荷物置場③	エレクター同等品 (支給品) 750×600×H1900×2 (ワイヤシェルフ:6枚)
荷物置場④	エレクター同等品 (支給品) 900×600×H1900 (ワイヤシェルフ:6枚)
PS①	外壁面:現場発泡ウレタン吹付t25、配管は遮音シート巻 (設備工事)
既存SD	素地調整/上SOP (枠同様仕上)
SD×	常閉:ドアノブ取外し/バテ埋め、素地調整/上SOP (枠同様仕上)
既存AW	ガラスパッキン交換、サッシ機能確認/上不具合部修繕
床仕上	特記なき限りフロアタイル貼り (暖台下部はコンクリート打放の上設置)、スラブ厚さt150
壁仕上	特記なき限りビニルクロス (1000シリーズ) 貼り (断熱材表し部分を除く)
天井仕上	特記なき限り 1~4階:コンクリート打放 (既存金物部補修)の上EP、各階トイレ・5階:天井下地の上ビニルクロス貼り (量産品)
梁型仕上	特記なき限り 1~4階:コンクリート打放 (既存金物部補修)の上EP、5階:コンクリート補修/上ビニルクロス貼り (量産品)
柱型仕上	特記なき限りビニルクロス貼り (PS内:既存金物部補修/ス)

株式会社コプラネット
 一級建築士事務所 東京都知事登録 第62824号
 一級建築士 第284924号 鈴木 一孝

PROJECT

(仮称) 横網 2丁目計画

DRAWING TITLE

1階 キープラン

SCALE

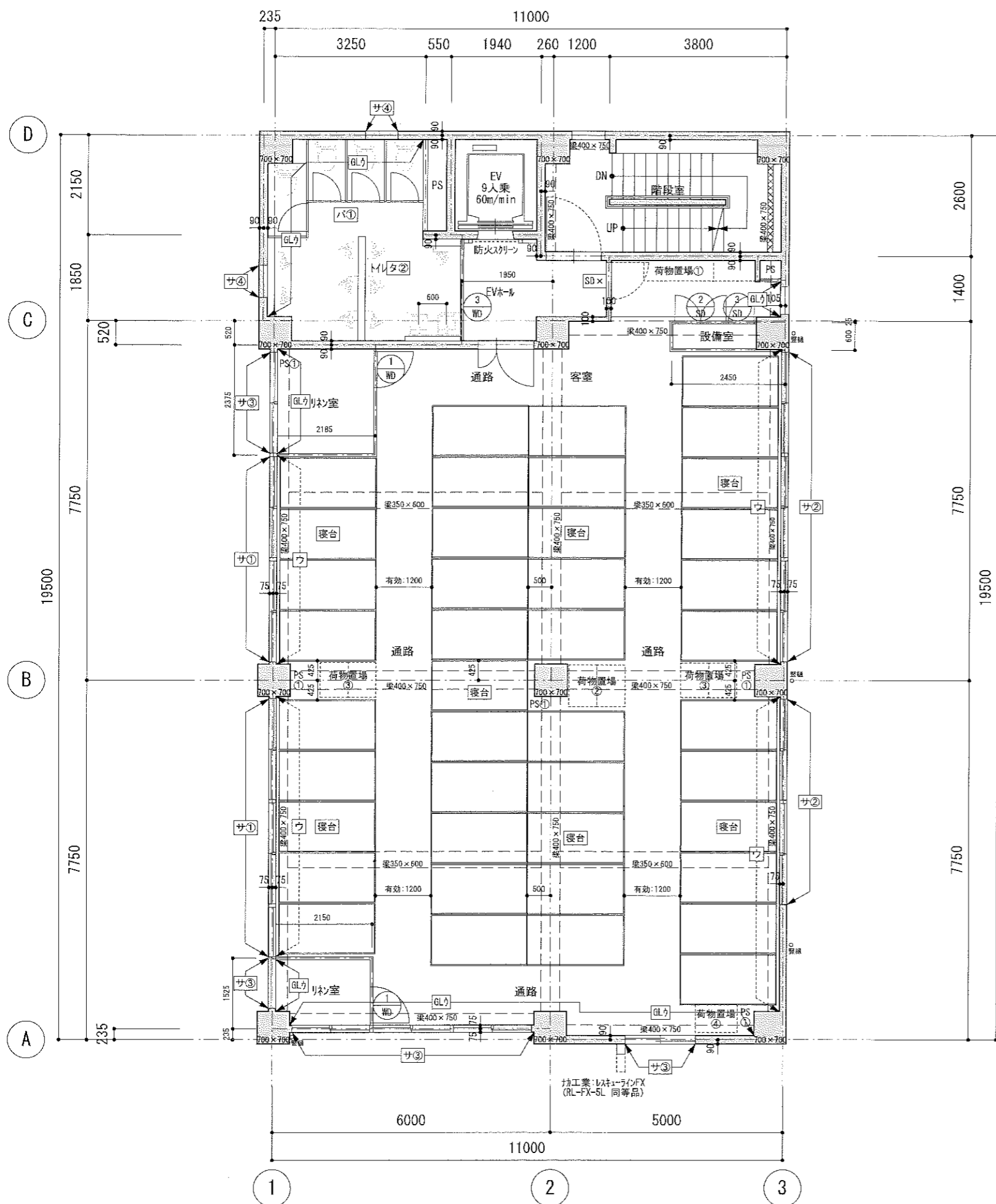
1/100

DATE

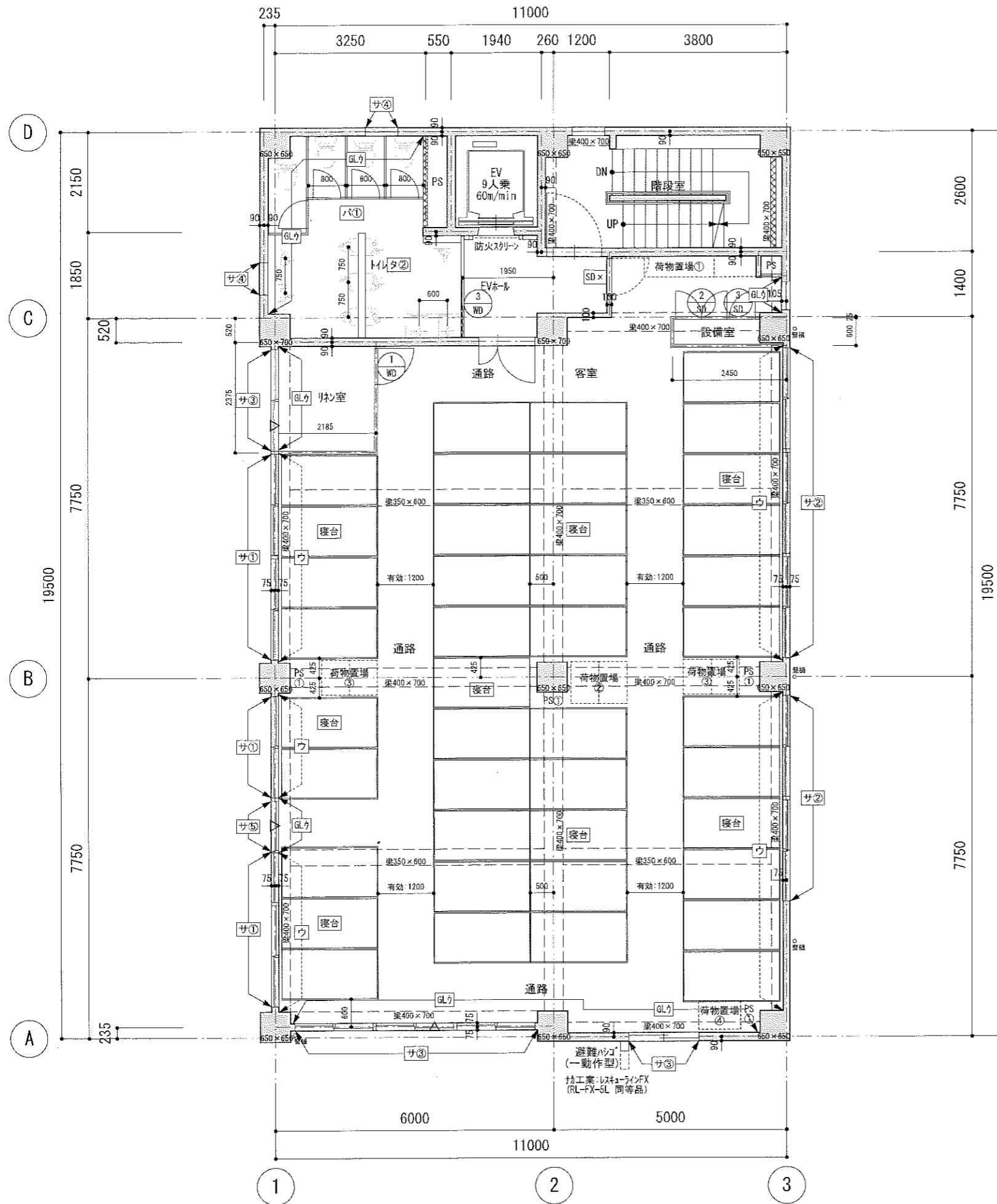
2018.12.10

No.

A-19



符号	仕様
GL7	現場発泡ウレタン吹付t25 PB12.5/上仕上 (GL工法)
GL	仕上:PB12.5/上仕上 (GL工法)
ウ	現場発泡ウレタン吹付t25表し
サ①	ガラス:目隠しフィルム貼り、押出法ガラスt25表し (四方合板枠t12内はめ込み)
サ②	押出法ガラスt25表し (四方合板枠t12内はめ込み)
サ③	額縁取付
サ④	押出法ガラスt25 (四方合板枠t12GL面挿え内はめ込み)、仕上:合板t12/上EP (GL面挿え)
サ⑤	FIXサッシ:透明ガラスt6に変更、額縁取付
サ⑥	ガラス:目隠しフィルム貼り
タ①	300角タイル貼り:FG-R0340・FG-R0310 (名古屋研 伊工業)
タ②	200角タイル貼り:TG-L4121・4122・4123・4124 組合せ (名古屋研 伊工業)
タ③	200角タイル貼り:TG-X4111 (名古屋研 伊工業)
タ④	300角タイル貼り:FG-R0340 (名古屋研 伊工業)
タ⑤	200角タイル貼り:フレット 和 TE204 (セイコー商会)
タ⑥	200角タイル貼り:TG-L4131・4132・4133・4134 組合せ (名古屋研 伊工業)
外壁①	LGS下地 L&T12/上吹付タイル
間①	LGS下地 PBt12.5+0.5/上EP
バ①	トレブ-ス (伊工業:ビュアア-ス同等品)
バ②	バ-ション (H=2100)
荷物置場①	エレクター同等品 (支給品) 1500×450×H1900 (ワイヤ-シェルフ:6枚)、900×450×H1900 (ワイヤ-シェルフ:6枚)
荷物置場②	エレクター同等品 (支給品) 900×600×H1900×2 (ワイヤ-シェルフ:6枚)
荷物置場③	エレクター同等品 (支給品) 750×600×H1900×2 (ワイヤ-シェルフ:6枚)
荷物置場④	エレクター同等品 (支給品) 900×600×H1900 (ワイヤ-シェルフ:6枚)
PS①	外壁面:現場発泡ウレタン吹付t25、配管は遮音シート巻 (設備工事)
既存SD	素地調整/上SOP (枠同様仕上)
SD×	常閉:ドア/取外しバ-埋め、素地調整/上SOP (枠同様仕上)
既存AW	ガラスパ-交換、サッシ機能確認/上不具合部修繕
床仕上	特記なき限りフロアタイル貼り (覆台下部はコンクリート打放の上設置)、スラブ厚さt150
壁仕上	特記なき限りビ-コル吸 (1000シリーズ) 貼り (断熱材表し部分を除く)
天井仕上	特記なき限り 1~4階:コンクリート打放 (既存金物部補修)の上EP、各階ト-リ:5階:天井下地の上ビ-コル吸貼り (量産品)
梁型仕上	特記なき限り 1~4階:コンクリート打放 (既存金物部補修)の上EP、5階:コンクリート補修/上ビ-コル吸貼り (量産品)
柱型仕上	特記なき限りビ-コル吸貼り (PS内:既存金物部補修/ス)



符号	仕様
GL7	現場発泡ウレタン吹付t25 PB12.5/上仕上 (GL工法)
GL	仕上:PB12.5/上仕上 (GL工法)
ウ	現場発泡ウレタン吹付t25表し
サ①	ガラス:目隠しフィルム貼り、押出法ガラスフィルムt25表し (四方合板枠t12内はめ込み)
サ②	押出法ガラスフィルムt25表し (四方合板枠t12内はめ込み)
サ③	額縁取付
サ④	押出法ガラスフィルムt25 (四方合板枠t12GL面揃え内はめ込み)、仕上:合板t12/上EP (GL面揃え)
サ⑤	FIXサッシ:透明ガラスt6に変更、額縁取付
サ⑥	ガラス:目隠しフィルム貼り
タ①	300角タイル貼り:FG-R0340・FG-R0310 (名古屋特' 工工業)
タ②	200角タイル貼り:TG-L4121・4122・4123・4124 組合せ (名古屋特' 工工業)
タ③	200角タイル貼り:TG-X4111 (名古屋特' 工工業)
タ④	300角タイル貼り:FG-R0340 (名古屋特' 工工業)
タ⑤	200角タイル貼り:フレット 和 TE204 (エー・シー商会)
タ⑥	200角タイル貼り:TG-L4131・4132・4133・4134 組合せ (名古屋特' 工工業)
外壁①	LGS下地 LBt12/上吹付タイル
間①	LGS下地 PBt12.5+9.5/上EP
バ①	トイレノース (7工工業:ヒートコアノース同等品)
バ②	パーテーション (H=2100)
荷物置場①	エレクター同等品 (支給品) 1500×450×H1900 (ワイヤシェルフ:6枚)、900×450×H1900 (ワイヤシェルフ:6枚)
荷物置場②	エレクター同等品 (支給品) 900×600×H1900×2 (ワイヤシェルフ:6枚)
荷物置場③	エレクター同等品 (支給品) 750×600×H1900×2 (ワイヤシェルフ:6枚)
荷物置場④	エレクター同等品 (支給品) 900×600×H1900 (ワイヤシェルフ:6枚)
PS①	外壁面:現場発泡ウレタン吹付t25、配管は遮音シート巻 (設備工事)
既存SD	素地調整/上SOP (枠同様仕上)
SD×	常閉ドア:取外しパネル埋め、素地調整/上SOP (枠同様仕上)
既存AW	ガラス:サッシ交換、サッシ機能確認/上不具合部修繕
床仕上	特記なき限りフロアタイル貼り (暖台下部はコンクリート打放の上設置)、スラブ厚さt150
壁仕上	特記なき限りビニルクロス (1000シリーズ) 貼り (断熱材表し部分を除く)
天井仕上	特記なき限り 1~4階:コンクリート打放 (既存金物部補修)の上EP、各階トイレ・5階:天井下地の上ビニルクロス貼り (量産品)
梁型仕上	特記なき限り 1~4階:コンクリート打放 (既存金物部補修)の上EP、5階:コンクリート補修/上ビニルクロス貼り (量産品)
柱型仕上	特記なき限りビニルクロス貼り (PS内:既存金物部補修あり)

株式会社コプラネット

一級建築士事務所 東京都知事登録 第2824号
一級建築士 第284924号 鈴木 一孝

PROJECT

(仮称) 横網2丁目計画

DRAWING TITLE

3階 キープラン

SCALE

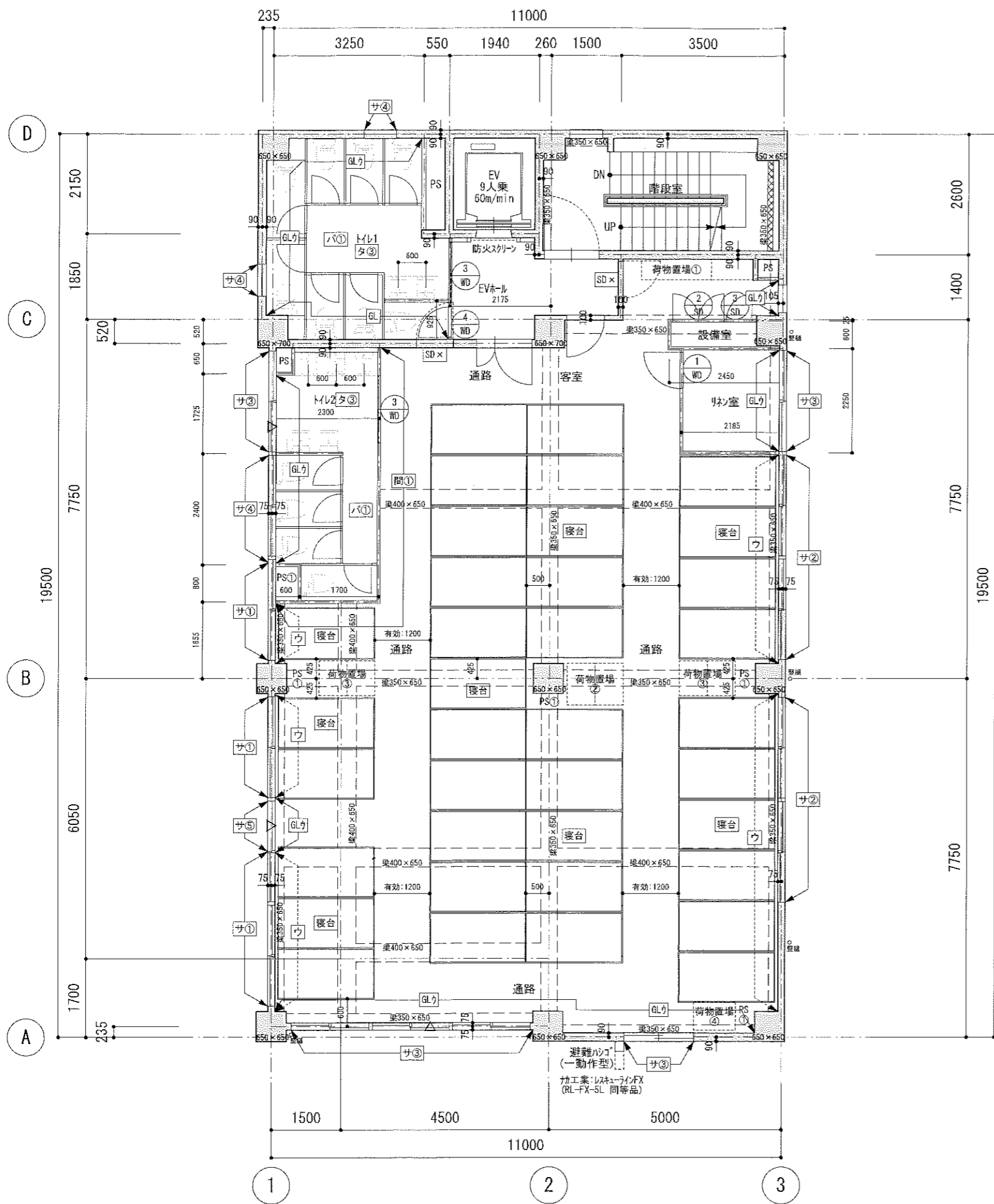
1/100

DATE

2018.12.10

No.

A-21



符号	仕様
GLウ	現場発泡ウレタン吹付t25 PB12.5/上仕上 (GL工法)
GL	仕上:PB12.5/上仕上 (GL工法)
ウ	現場発泡ウレタン吹付t25表し
サ①	ガラス:目隠しフィルム貼り、押出法* リスフロー-t25表し (四方合板t12内はめ込み)
サ②	押出法* リスフロー-t25表し (四方合板t12内はめ込み)
サ③	額縁取付
サ④	押出法* リスフロー-t25 (四方合板t126面揃え内はめ込み)、仕上:合板t12/上EP (GL面揃え)
サ⑤	FIXサッシ:透明ガラスt6に変更、額縁取付
サ⑥	ガラス:目隠しフィルム貼り
タ①	300角タイル貼り:FG-R0340・FG-R0310 (名古屋理' 伊工業)
タ②	200角タイル貼り:TG-L4121・4122・4123・4124 組合せ (名古屋理' 伊工業)
タ③	200角タイル貼り:TG-X4111 (名古屋理' 伊工業)
タ④	300角タイル貼り:FG-R0340 (名古屋理' 伊工業)
タ⑤	200角タイル貼り:フレット 和 TE204 (I-ビーン商会)
タ⑥	200角タイル貼り:TG-L4131・4132・4133・4134 組合せ (名古屋理' 伊工業)
外壁①	LGS下地 L&T12/上吹付タイル
間①	LGS下地 PB12.5+9.5/上EP
バ①	トイレノース (伊工業:ビュアアノース同等品)
バ②	バーション (H=2100)
荷物置場①	エレクター同等品 (支給品) 1500×450×H1900 (ワイヤシェルフ:6枚)、900×450×H1900 (ワイヤシェルフ:6枚)
荷物置場②	エレクター同等品 (支給品) 900×600×H1900×2 (ワイヤシェルフ:6枚)
荷物置場③	エレクター同等品 (支給品) 750×600×H1900×2 (ワイヤシェルフ:6枚)
荷物置場④	エレクター同等品 (支給品) 900×600×H1900 (ワイヤシェルフ:6枚)
PS①	外壁面:現場発泡ウレタン吹付t25、配管は遮音シート巻 (設備工事)
既存SD	素地調整/上SOP (枠同様仕上)
SD×	常閉ドアノブ 取外しパナ埋メ、素地調整/上SOP (枠同様仕上)
既存AW	ガラスパッキン交換、サッシ機能確認/上不具合部修繕
床仕上	特記なき限りフロアタイル貼り (寝台下部はコンクリート打放の上設置)、スラブ厚さt150
壁仕上	特記なき限りビニルクロス (1000シリーズ) 貼り (断熱材表し部分を除く)
天井仕上	特記なき限り 1~4階:コンクリート打放 (既存金物部補修)の上EP、各階トイレ・5階:天井下地の上ビニルクロス貼り (量産品)
梁型仕上	特記なき限り 1~4階:コンクリート打放 (既存金物部補修)の上EP、5階:コンクリート補修/上ビニルクロス貼り (量産品)
柱型仕上	特記なき限りビニルクロス貼り (PS内:既存金物部補修/上)

株式会社コプラネット

一級建築士事務所 東京都知事登録 第62824号
一級建築士 第284924号 鈴木 一孝

PROJECT

(仮称) 横網 2丁目計画

DRAWING TITLE

4階 キープラン

SCALE

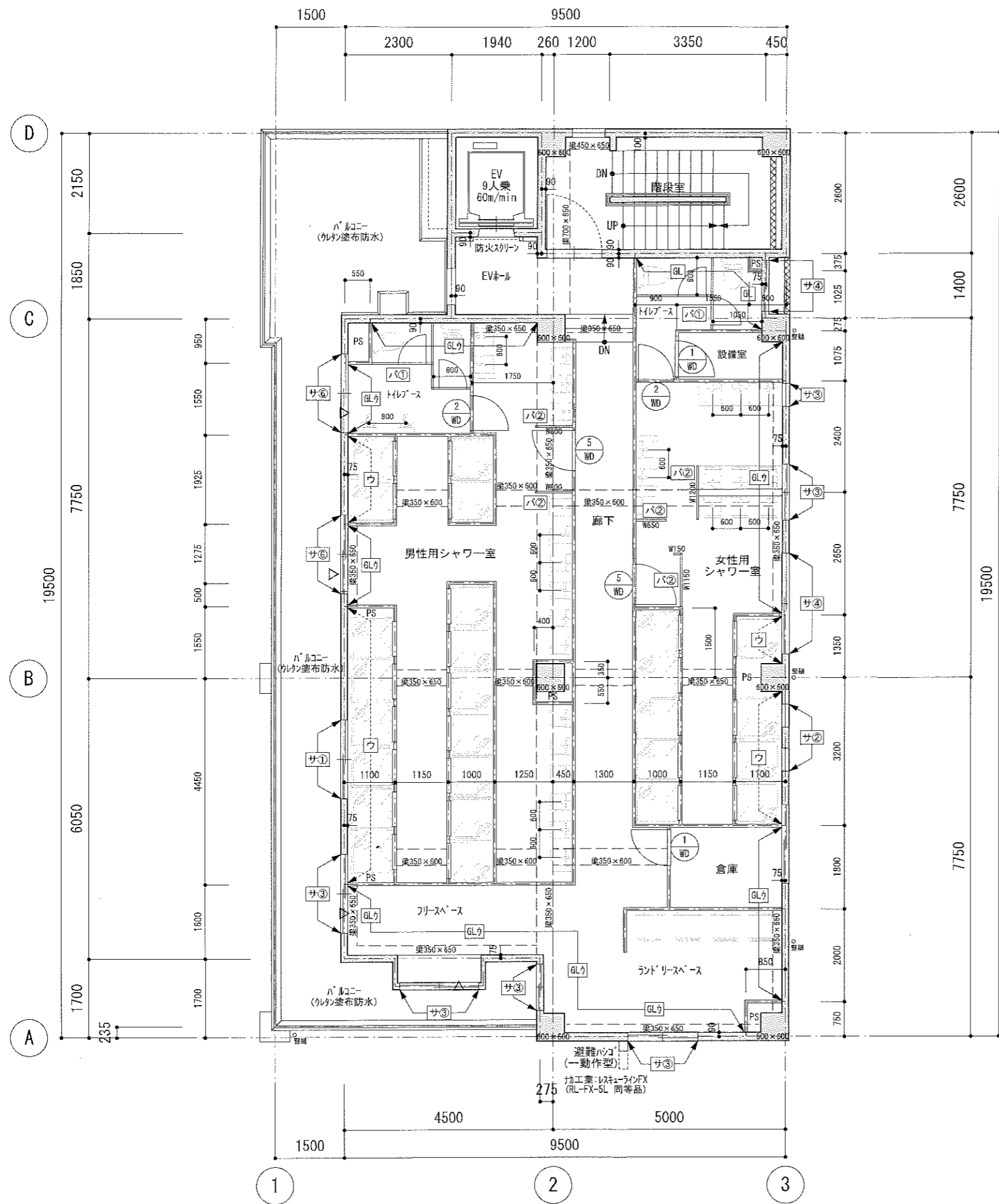
1/100

DATE

2018.12.10

No.

A-22



符号	仕様
GL7	現場発泡ウレタン吹付t25 PB12.5/上仕上 (GL工法)
GL	仕上:PB12.5/上仕上 (GL工法)
ウ	現場発泡ウレタン吹付t25表し
サ①	ガラス:目隠しフィルム貼り、押出法ウレタンフォームt25表し (四方合板枠t12内はめ込み)
サ②	押出法ウレタンフォームt25表し (四方合板枠t12内はめ込み)
サ③	額縁取付
サ④	押出法ウレタンフォームt25 (四方合板枠t12GL面挿え内はめ込み)、仕上:合板t12/上EP (GL面挿え)
サ⑤	FIXサッシ:透明ガラスt6に変更、額縁取付
サ⑥	ガラス:目隠しフィルム貼り
タ①	300角タイル貼り:FG-R0340・FG-R0310 (名古屋タイル工業)
タ②	200角タイル貼り:TG-L4121・4122・4123・4124 組合せ (名古屋タイル工業)
タ③	200角タイル貼り:TG-X4111 (名古屋タイル工業)
タ④	300角タイル貼り:FG-R0340 (名古屋タイル工業)
タ⑤	200角タイル貼り:テント 和 TE204 (エービーシー商会)
タ⑥	200角タイル貼り:TG-L4131・4132・4133・4134 組合せ (名古屋タイル工業)
外壁①	LGS下地 Lbt12/上吹付タイル
間①	LGS下地 PBt12.5+9.5/上EP
バ①	トイレ:ス (タイル工業:ヒューズ等品)
バ②	バ:ーション (H=2100)
荷物置場①	エレベーター同等品 (支給品) 1500×450×H1900 (ワイヤシェルフ:6枚)、900×450×H1900 (ワイヤシェルフ:6枚)
荷物置場②	エレベーター同等品 (支給品) 900×600×H1900×2 (ワイヤシェルフ:6枚)
荷物置場③	エレベーター同等品 (支給品) 750×600×H1900×2 (ワイヤシェルフ:6枚)
荷物置場④	エレベーター同等品 (支給品) 900×600×H1900 (ワイヤシェルフ:6枚)
PS①	外壁面:現場発泡ウレタン吹付t25、配管は遮音シート巻 (設備工事)
既存SD	素地調整/上SOP (枠同様仕上)
SD×	常閉ドア/取外しバ:理、素地調整/上SOP (枠同様仕上)
既存AW	ガラスパ:交換、サッシ機能確認/上不具合部修繕
床仕上	特記なき限りフロアタイル貼り (寝台下部はコンクリート打放の上設置)、スラブ厚さt150
壁仕上	特記なき限りビ:コウ (1000シリーズ) 貼り (断熱材表し部分を除く)
天井仕上	特記なき限り 1~4階:コンクリート打放 (既存金物部補修) の上EP、各階トイレ・5階:天井下地の上ビ:コウ貼り (量産品)
梁型仕上	特記なき限り 1~4階:コンクリート打放 (既存金物部補修) の上EP、5階:コンクリート補修/上ビ:コウ貼り (量産品)
柱型仕上	特記なき限りビ:コウ貼り (PS内:既存金物部補修/)